

# C60H

## Автоматические выключатели Кривые В, С и D

10000

МЭК 898

15 кА

МЭК 947.2

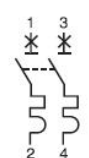
ГОСТ Р 50345-99



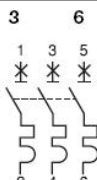
Кол-во полюсов	Кол-во модулей Ш = 9 мм	Ном. ток (А)	№ по каталогу Кривая С	Кривая В	Кривая D
1	2	0,5	24900		
		0,75	24901		
		1	24955	25080	
		2	24956	25081	
		3	24957	25082	
		4	24958	25083	
		6	24959	24699	25084
		10	24960	24700	25085
		16	24961	24701	25086
		20	24962	24702	25087
		25	24963	24703	25088
		32	24964	24704	25089
		40	24965	24705	25090
		50	24966	24706	25091
63	24967	24707	25092		



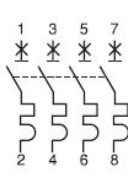
Кол-во полюсов	Кол-во модулей Ш = 9 мм	Ном. ток (А)	№ по каталогу Кривая С	Кривая В	Кривая D
2	4	0,5	24902		
		0,75	24903		
		1	24981	25108	
		2	24982	25111	
		3	24983	25112	
		4	24984	25113	
		6	24985	24725	25114
		10	24986	24726	25115
		16	24987	24727	25117
		20	24988	24728	25118
		25	24989	24729	25119
		32	24990	24730	25120
		40	24991	24731	25121
		50	24992	24732	25122
63	24993	24733	25123		



Кол-во полюсов	Кол-во модулей Ш = 9 мм	Ном. ток (А)	№ по каталогу Кривая С	Кривая В	Кривая D
3	6	0,5	24906		
		0,75	24907		
		1	24994	25124	
		2	24995	25125	
		3	24996	25126	
		4	24997	25127	
		6	24998	24738	25128
		10	24999	24739	25129
		16	25000	24740	25131
		20	25001	24741	25132
		25	25002	24742	25133
		32	25003	24743	25134
		40	25004	24744	25135
		50	25005	24745	25136
63	25006	24746	25137		



Кол-во полюсов	Кол-во модулей Ш = 9 мм	Ном. ток (А)	№ по каталогу Кривая С	Кривая В	Кривая D
4	8	0,5	24908		
		0,75	24909		
		1	25007	25138	
		2	25008	25139	
		3	25009	25140	
		4	25010	25141	
		6	25011	24751	25142
		10	25012	24752	25143
		16	25013	24753	25145
		20	25014	24754	25146
		25	25015	24755	25147
		32	25016	24756	25148
		40	25017	24757	25149
		50	25018	24758	25150
63	25019	24759	25151		



### Применение

Коммутация и защита цепей от перегрузок и коротких замыканий в административных, промышленных и жилых зданиях.

### Характеристики

- ном. ток: 0,5-63 А при 30 °С;
- ном. напряжение: 230-400 В пер. тока;
- ток отключения:

Ном. ток (А)	Кол-во полюсов	Напряжение (В)	То откл. (А)
<b>норма МЭК 898</b>			
0,5-63	1	230-240	10 000
	2, 3, 4	400-415	10 000
<b>норма МЭК 947.2 (Icu)</b>			
0,5-63	1	130	30 000
		240	15 000
		415	4 000
		2, 3, 4	240
		415	15 000
		440	10 000

- Ics = 75 % Icu по МЭК898;
- Ics = 50 % Icu по МЭК947-2;
- однозначная индикация состояния "отключено";
- мгновенное включение;
- кривые отключения:
  - В - срабатывание электромагнитной защиты между 3- и 5-кратными значениями ном. тока;
  - С - срабатывание электромагнитной защиты между 5- и 10-кратными значениями ном. тока;
  - D - срабатывание электромагнитной защиты между 10- и 14-кратными значениями ном. тока;
- коммутационная износостойкость:
  - электрическая: 20 000 циклов (В/О);
  - механическая: 20 000 циклов (В/О);
- рабочая температура: от -30 до +70 °С;
- тропическое исполнение: степень Т2 (влажность 95 % при 55 °С);
- масса (г):

Кол-во полюсов	1	2	3	4
	120	240	360	480

- присоединение: через зажимы для кабелей сечением:
  - 25 мм<sup>2</sup> для ном. тока 25 А;
  - 35 мм<sup>2</sup> для ном. тока 63 А;
- установка: в щитах Prisma , Pragma или Kaedra;
- степень защиты: IP20;
- усилие затяжки:
  - один провод, ≤ 25 А: 2 Н·м;
  - один провод, > 25 А: 3,5 Н·м;
  - несколько проводов: 4 Н·м.